

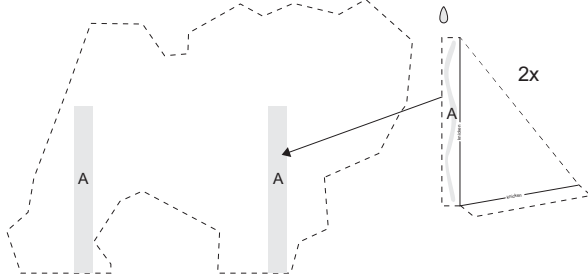

Fotofigur 01




Schneide Mops und Stützen ungefähr entlang der gestrichelten Linien aus.

Brauchst Du andere Grafiken?

Male einfach selbst, was Du brauchst.



Die Stützen knickst Du an den Linien und klebst dann die Seite A an die Rückseite vom micromops.



Deine Mops-Botschaft kannst Du einfach an den Mopskopf kleben.

